



AVRUPA ATIK AZALTIM HAFTASI



EWWR FAALİYETİ NASIL KAYDEDİLİR



Supported by





Adım 1. Bir hesap oluřturun



- www.ewwr.eu web sitesine gidin
- “Register” tıklayın
- Zaten bir hesabınız varsa, “Login” tıklayın

Something's missing? Help us!

LOGIN

REGISTER

PIRED

ACTIONS

TOOLS

PRESS & MEDIA

CONTACT US

the EWR Steering Committee



Adım 1. Bir hesap oluşturun



2 SEÇENEKLER:

1. Bir kullanıcı adı ve bir e-posta seçin, ardından

“Register” tıklayın





- E-postanızı kontrol edin ve şifrenizi sıfırlayın

2. Facebook/Google ile de giriş yapabilirsiniz


Username

Email


ATTENTION
Actions taking place in


 CATALONIA
 GERMANY
 FRANCE
 HUNGARY

need to be registered on [external websites.](#)

Je ne suis pas un robot 
reCAPTCHA
Confidentialité - Conditions

Registration confirmation will be emailed to you.

 Continue with Facebook

 Continue with Google

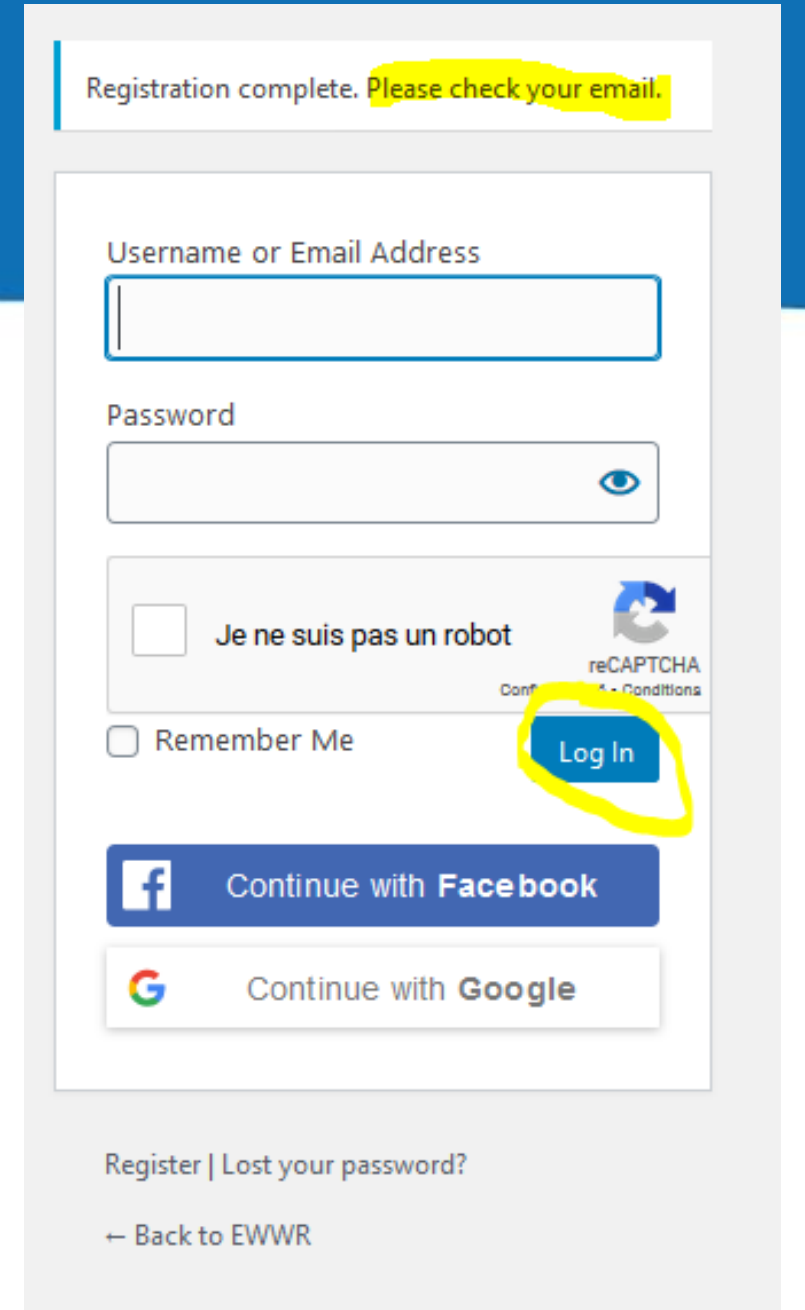
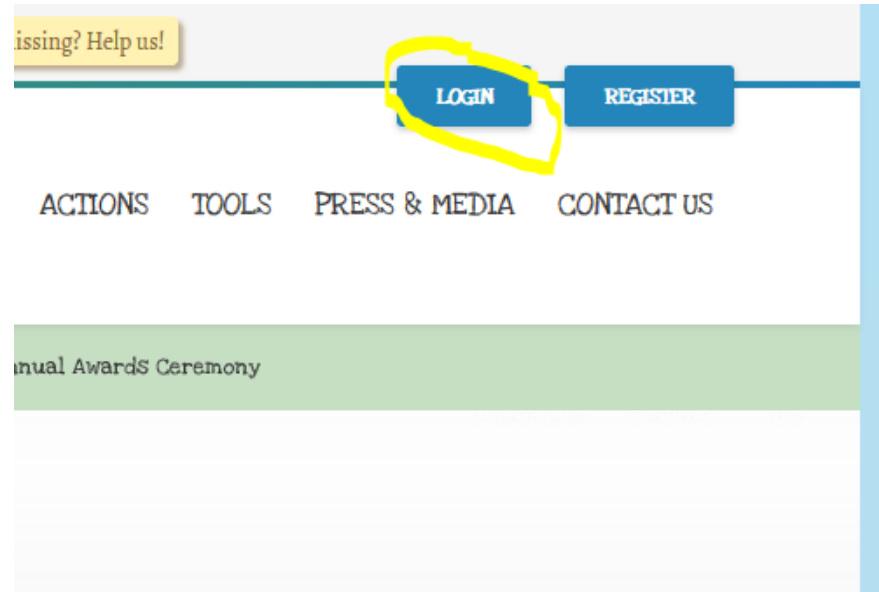


Adım 2. Hesabınıza giriş yapın



1. seçeneđi seçerseniz, bu pencere görünecektir.
E-postanızı kontrol edin ve ardından kimlik bilgilerinizle oturum açın..

ewwr.eu adresinden istediđiniz zaman giriş yapabilirsiniz





Adım 3. Bir faaliyet ekleyin



- Doğrudan bir faaliyet eklemek için “New” (Yeni) tıklayın
- Faaliyetlerinizi yönetmek için “My Action” (Benim faaliyetim) tıklayın
- Dili deđiştirmek veya profilinizi özelleştirmek istiyorsanız “Profile”a tıklayın

Dashboard

Welcome to EWWR

Welcome!

[Click here if you want to manage or add ACTIONS](#)

[Click here if you want to edit your profile \(i.e. change dashboard language\)](#)

ATTENTION
Actions taking place in

- CATALONIA
- GERMANY
- FRANCE
- HUNGARY

need to be registered on [external websites.](#)



Adım 3. Bir faaliyet ekleyin



“My Action” (Benim faaliyetim) sekmesinden “add a new action” (yeni bir faaliyet ekle)’ye tıklayın

The screenshot shows the WordPress dashboard for the 'EWWR' site. The left sidebar menu is visible, with 'My Action' highlighted in blue. The main content area shows the 'Action' management interface. At the top right of this interface, the 'Add a new action' button is circled in yellow. Below this, there is a dropdown menu for 'All dates' and a 'Filter' button. The main content area is currently empty, displaying 'All (0)' and 'No Action found'.

Adım 4. Faaliyet kayıt formunu doldurun



EWWR 0 + New Howdy, New user

Dashboard PublishPress My Action All Actions Add a new action Profile Collapse menu

Add a new action

Add title

Practical information about the action developer

ATTENTION

Actions taking place in

- CATALONIA
- GERMANY
- FRANCE
- HUNGARY

need to be registered on [external websites](#).

ENG FRA ITA ESP POR NED SWE SLO BUL TUR

Registration form

Registration Form

Your awareness-raising action for the European Week for Waste Reduction

This registration form should be filled with precise but concise information. Keeping the description of your EWWR action clear is essential to ensure a good understanding of your action.

Publish

Save Draft Preview

Status: Draft [Edit](#)

Visibility: Public [Edit](#)

Publish immediately [Edit](#)

Publish



Adım 4. Faaliyet kayıt formunu doldurun



EWWR Ödülleri ne başvurmayı unutmayın !

EWWR Ödülleri hakkında bilgi: <https://ewwr.eu/project/#awards>

Would you like to enter your EWWR action to compete for the EWWR awards? *

No Yes

FRA Souhaitez-vous que votre action SERD concourt pour les Trophées de la SERD?

ITA Vorresti che la tua azione SERR concorresse alle premiazioni SERR?

ESP ¿Le gustaría presentar su acción a los Premios Europeos de la Prevención de Residuos?

POR Gostaria inscrever a sua ação EWWR para concorrer aos prémios EWWR?

NED Wenst u deel te nemen aan de Awards wedstrijd?

SWE Vill du att ditt projekt ska delta i tävlingen EWWR Award?

SLO Se želite potegovati za nagrado Evropskega tedna zmanjševanja odpadkov?

BUL Искате ли да въведете вашето действие по ECHO, за да се състезавате за наградите на ECHO?

TUR EWWR faaliyetinizin EWWR ödülleri için yarışmasını ister misiniz?



Adım 5. "Publish" tıklayın



ENG FRA ITA ESP POR NED SWE SLO BUL TUR

Please send your results and evaluation after the end of the EWWR to your Coordinator! It will help your Coordinator to select its nominees.

I hereby submit my action for registration within the framework of the European Week for Waste Reduction.

To Save your action, use the [PUBLISH button](#)

Size bir onay e-postası gönderilecektir

Howdy, New user

Screen Options ▾

Publish ▲

[Save Draft](#) [Preview](#)

Status: Draft [Edit](#)

Visibility: Public [Edit](#)

Publish immediately [Edit](#)

[Publish](#)



FAALİYET NASIL DÜZENLENİR/SİLİNİR



“My Action” sekmesinden tüm faaliyetlerinizi yönetebilirsiniz.

“Edit” tıkladığınızda gönderinizin tüm alanlarını değiştirebileceksiniz.



DEĞİŞİKLİKLERİNİZİ KAYDEDİN



Düzenlemeyi tamamladıđınızda, “Update” tıklayın.

Howdy, test

Screen Options

Publish

Preview Changes

Status: Published [Edit](#)

Visibility: Public [Edit](#)

Published on: Sep 1, 2020 at 08:30 [Edit](#)

[Move to Trash](#) [Update](#)



FAALİYETİNİZİ PAYLAŞIN!



Faaliyetinizi [EWWR database](#) veri tabanında bulun ve paylaşın!

EUROPEAN WEEK
FOR WASTE
REDUCTION

PROJECT TAKE PART GET INSPIRED **ACTIONS** TOOLS PRESS & MEDIA

DISCOVER THE EWWR ACTIONS

Explore the map or search the database

These actions refer to the 2020 edition of the EWWR.



Help the world,
share this action!